
















PARLAMENTO EUROPEO del 06/06/2009 e 07/06/2009

CIRCOSCRIZIONE 1 ITALIA NORD-OCCIDENTALE

PROVINCIA DI MILANO

SCRUTINI

COMUNE DI VITTUONE

ELETTORI		VOTANTI			a)	SCHEDE BIANCHE	N.	58	1.22%		
MASCHI:	3309	MASCHI:	2340	70.72%	b)	SCHEDE NULLE	N.	142	2.99%		
FEMMINE:	3452	FEMMINE:	2402	69.58%	c)	VOTI CONT. NON ASS.	N.	0	0%		
TOTALE:	6761	TOTALE:	4742	70.14%	TOTALE VOTI NON VALIDI (a+b+c)		N.	200	4.22%		
	1) LEGA NORD							N.	788	17.35%	
	2) LIBERAL DEMOCRATICI - MAIE							N.	4	0.09%	
	3) IL POPOLO DELLA LIBERTA'							N.	1734	38.18%	
	4) VALLEE D'AOSTE							N.	5	0.11%	
	5) PARTITO COMUNISTA DEI LAVORATORI							N.	34	0.75%	
	6) LISTA MARCO PANNELLA							N.	88	1.94%	
	7) UNIONE DI CENTRO							N.	204	4.49%	
	8) FORZA NUOVA							N.	25	0.55%	
	9) RIFOND.COM.-SIN.EUROPEA-COM.ITALIANI							N.	173	3.81%	
	10) DI PIETRO ITALIA DEI VALORI							N.	278	6.12%	
	11) AUTONOMIE LIBERTE' DEMOCRATIE							N.	6	0.13%	
	12) LA DESTRA-MPA-PENSIONATI-ALL. DI CENTRO							N.	39	0.86%	
	13) SINISTRA E LIBERTA' - FED. DEI VERDI							N.	59	1.3%	
	14) PARTITO DEMOCRATICO							N.	1084	23.87%	
	15) FIAMMA TRICOLORE							N.	21	0.46%	
								TOTALE VOTI VALIDI	N.	4542	95.78%

I dati si riferiscono a 1 comuni su 1

I dati si riferiscono a 7 sezioni su 7